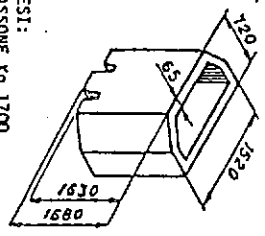
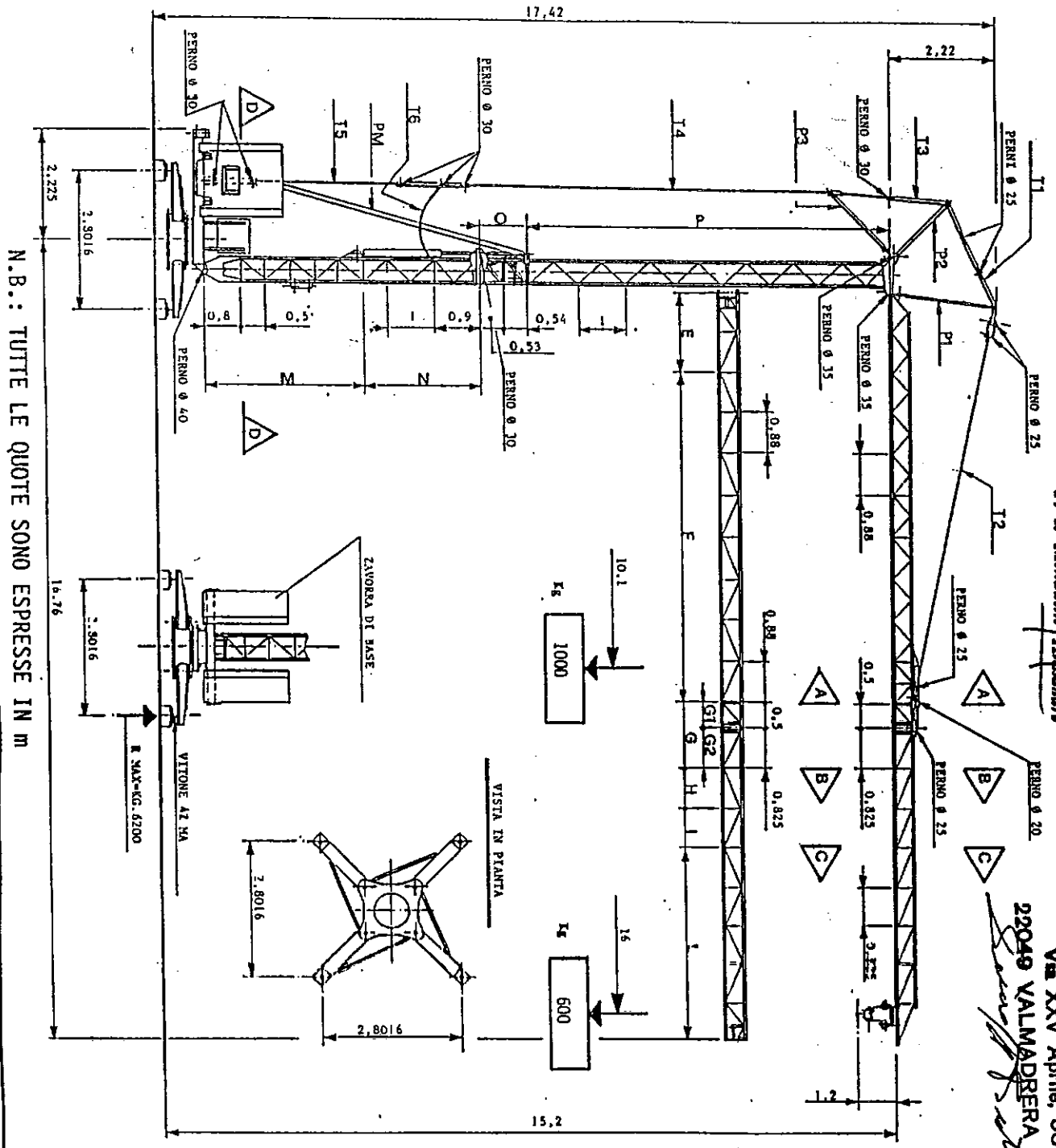
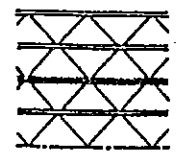


PESI:  
 CASSONE Kg 1700  
 GHIAIA Kg 1750  
 (PESO SPECIFICO  
 1800 kg/m<sup>3</sup>)



CASSONE ZAVORRA

SCHEMA RETICOLARE  
 DELLE FACCIATE  
 DELLA TORRE



N.B.: TUTTE LE QUOTE SONO ESPRESSE IN M

**S.R.L. F. B. F.lli BUTTI**  
 Firma del progettista - dipendente  
 P. I. Moratti Alimondo

**S.R.L. F. B. F.lli BUTTI**  
 Via XXV Aprile, 58  
 22049 VALMADRERA (CO)

CARATTERISTICHE GENERALI

DELLA: GRU A TORRE (ROTAZIONE IN BASSO)  
 MODELLO: GA 616 CLASSE: A4 NORMA: CNR E CNR-UNI  
 DITTA COSTRUTTRICE: S.R.L. F. B. F.lli BUTTI

